

# パパラッチ PAPARAZZI ~設備停止の前後数十秒を自動録画

こんな**お悩み**ありませんか？

停止頻度を把握したいが。。

停止対策が重要だが。。

24時間録画したが。。

停止集計の時間がない

停止の種類を把握できない


停止を探す時間がない


**PAPARAZZIが全て解決します。**

設備停止のログを出力

停止時のエラー番号を画像出力

停止前後の動画を出力

赤点灯 





自動出力

	A	B
1	Timestamp	judge
2	2023/3/27 8:10:32	0
3	2023/3/27 9:25:02	1
4	2023/3/27 11:01:30	0
5	2023/3/27 13:56:29	1
6	2023/3/27 16:45:25	0


点灯/消灯の日時

停止日時と停止回数の集計

赤点灯 



自動出力

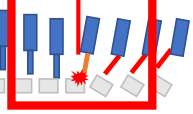


エラー番号画像

画像から停止の種類を把握

8:00:00 8:16:15

カメラ1  
点灯を検出 

カメラ2,3  
設備の動きを録画 

自動出力

自動録画機能を標準搭載




停止前後の動画

停止動画から停止要因特定

## 設備停止前後の動画から停止状況を確認することで

- ① 新設備の立ち上げ期間を短縮できる。
- ② 設備不良や振動/劣化による治具のズレに気付く。
- ③ 対策すれば設備停止が減り、呼び出しが減る。



設備停止前後の動画を確認

低投資で安定生産

販売価格：税込66万円  
ホームページに掲載

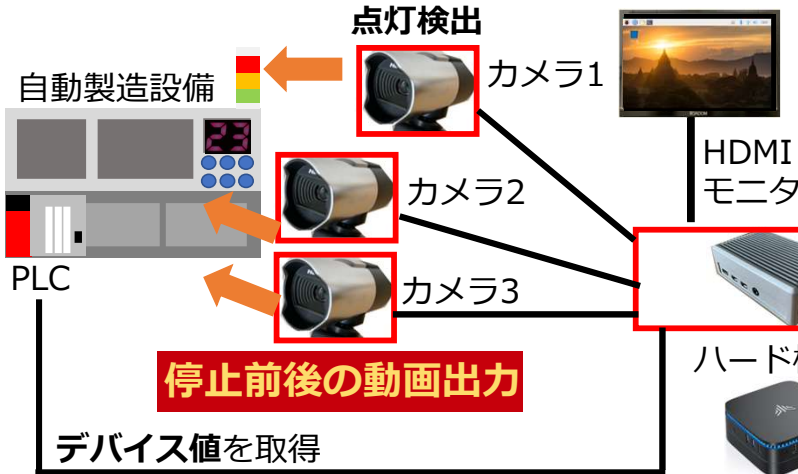
**株式会社PHOENICS**

岐阜県大垣市今宿6丁目52番地16  
ソフトピアジャパン ドリーム・コア 516号室  
<https://www.phoenics-ai.co.jp>

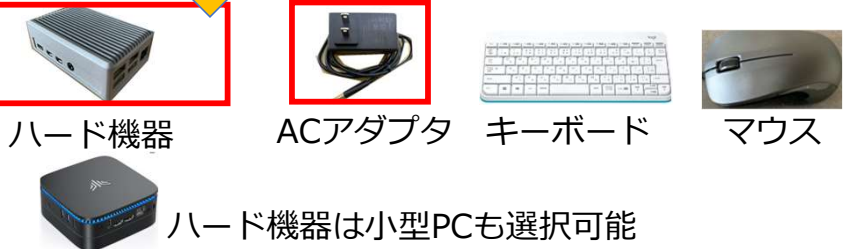



## システム構成

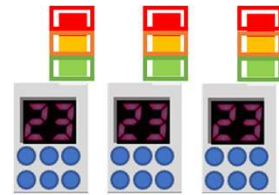

- ・ライトの点灯を検知し停止前後の動画を出力
- ・設置30分/設定10分 (弊社試験結果)
- ・PLCと接続できる設備は、カメラ1不要でデバイス値から設備停止を自動検出可能



赤枠内の6点を販売



- ・ Light検出カメラに2-20倍ズーム適用
- ・ Light検出カメラに検出枠を最大24枠設定



※マニュアルとFAQを用意しており、導入先でPAPARAZZIの設置/設定/移設可能。保守も対応します。

## PC連携

- ・ ラズパイ版PAPARAZZIが出力したファイル(csvファイル、画像、動画)は、PAPARAZZIとPCの簡単な設定と、PAPARAZZI付属の転送アプリで**自動転送**可能
- PCがラズパイに接続すると**遠隔操作** (HDMIモニタ、キーボード、マウス不要)も可能

- ・ ストレージ増強
- ・ 点灯/消灯の表示
- ・ データ集計が可能

**自動転送機能を標準搭載**



創業2年の実績  
**30台導入済**

## 株式会社PHOENICS

岐阜県大垣市今宿6丁目52番地16  
 ソフトピアジャパンドリーム・コア 516号室  
<https://www.phoenics-ai.co.jp>

